































Enero 2022 Calendario de Nutrición por Ringcentral  y en Persona  y NOLP En Línea

Asiste a Una Clase en Persona con Reservacion

Lunes	Martes	Miercoles	Jueves	Viernes
	Escanea el código con su teléfono para ver más noticias de NOLP. NOLP En Línea 			
3 APLA & NOLP 	4 Asistencia a cualquier evento contará como papeleo nutricional para NOLP. Aviso: Cargos de datos pueden aplicar dependiendo del plan de datos con su proveedor de servicio de internet	5 	6 La Enfermedad Celíaca: La Insensibilidad al Gluten 9:30 – 10:30 	7 Primer Viernes Del Mes <u>NOLP DGC Abierto</u> 9:00 AM – 12:30 PM
10 NOLP 	11 	12 Lunch & Learn Frailty, Mobility & Independence 12:00 – 1:00 PM  	13 	14 Yoga w/ Gracie  10:15 – 11:30 AM <u>Alimentación Anti-Inflamación</u>  9:30 – 10:30 AM 
17 NOLP 	18 	19 SMART Goals For the New Year 11:30 AM – 12:30 PM 	20 	21 Yoga w/ Maeqen  10:15 – 11:30 AM ~~~~ <u>Metas Inteligentes</u>  <u>Para el Nuevo Año</u> 
24/31 NOLP 	25 Nutrition in Transition 2:30 – 3:30 PM 	26 Lunch & Learn Opportunities with LA Unified Adult Education  1:00 – 2:00 PM 	27 	28 Yoga w/ Jacqueline  10:15 – 11:30 AM <u>Desayuno y Aprende</u> <u>Vida sana, peso saludable</u> 9:30 – 10:30 AM 

Clases en persona se ofrecen en la ubicación de DGC con reservación solamente:

Si el título de la clase tiene un símbolo  puedes reservar un lugar en persona.

Si el título de la clase tiene un símbolo  puede asistir a través de la aplicación Ringcentral y por teléfono sin reserva.

~~~~~  
 Para reservar un lugar en persona, llame a

Oscar Romero al 213.201.1663 o [oromero@apla.org](mailto:oromero@apla.org)

Deje su nombre, número de teléfono y número NOLP si tiene uno, y la fecha de la clase a la que planea asistir.

~~~~~  
 Las instrucciones sobre cómo unirse a una clase a través de la aplicación Ringcentral y por teléfono se encuentran en la parte posterior de esta página.



Opciones de educación nutricional

Participación del cliente en una actividad por año contará como papeleo nutricional para la registración de NOLP. Las otras opciones para cumplir el requisito están listadas abajo. **El requisito nutricional se puede realizar en cualquier momento durante el periodo del 1 de Marzo, 2021 al 28 de Febrero, 2022 pero se debe cumplir antes o el día de registración.**

Clases se ofrecerán en el sitio DGC, a través de Ringcentral, o en línea escaneando el código QR titulado NOLP en Línea. La información del tema, fecha y la hora de la clase se pueden encontrar en:

- **APLAHealth.org Nutrition Calendar** <https://aplahealth.org/services/nolp-food-pantries-nutrition/>
- **Llama a Oscar 213.201.1663 oromero@apla.org o Janelle 213.201.1556**

Otras opciones para completar el requisito de educación nutricional

- Haz cita con su dietista, doctor, asistente médico, enfermero(a) en su clínica para hacer educación de nutrición o evaluación. El evaluador puede utilizar la forma de nutrición de NOLP o la forma de su agencia. El documento entregado debe incluir la fecha de la evaluación o clase asistida, nombre del cliente y firma, metas del cliente, nombre de la agencia, y nombre impreso, firma y credencial del evaluador. Trae una copia de la evaluación firmada a NOLP con los demás documentos de elegibilidad.

Documentos necesarios para registración a NOLP- TODO los documentos deben completarse antes de ingresar al programa.

1. Identificación con foto (ejemplo: licencia de conducir, ID de California, identificación estudiantil, pase del autobús, pasaporte...)
2. Comprobante de domicilio e ingreso. (Deben ser fechados dentro de 1 de Marzo, 2021 y 28 de Febrero, 2021. Un documento puede ser usado como los beneficios de Seguro Social, o General Relief, o del banco)
3. Confirmación de nutrición; participación en una de nuestras clases de nutrición listadas arriba, o copia de la evaluación/clase asistida del dietista o doctor del cliente.

Comprobante de infección del VIH se necesita para clientes nuevos a NOLP: Carta del diagnóstico del VIH firmado por su Médico, Asistente Médico, Enfermera Registrada o resultados del laboratorio indicando el estado del VIH, cuenta CD4, carga viral del VIH, y el tipo de examen de carga viral administrado dentro de los últimos 12 meses.

NOLP Site	Address	NOLP site <u>usual</u> shopping hours.
The David Geffen Center (DGC) Korea Town	611 South Kingsley Dr., 90005	Miércoles y Viernes: 10:30 AM – 5:00 PM Primer Viernes del mes abierto: 9:00 AM – 12:30 PM
North Hollywood-San Fernando Valley	7336 Bellaire Avenue, 91605	Jueves:: 10:00 AM –4:30 PM 3rd Jueves del mez: 10:00 AM – 3:00 PM
South Los Angeles Charles Drew University	1679 E. 120 th Street, Los Angeles, 90059	Jueves: 10:00 AM – 12:00 PM & 1:30 – 5:30 PM
At AIDS Food Store in Long Beach	590 E. Willow St., Long Beach, 90806	Martes: 9:00 AM – 2:00 PM
JWCH (Wesley Health Ctr)	1845 North Fair Oaks Avenue, Pasadena	Viernes: 9:00 AM – 2:00 PM
Common Ground, at Venice Family Clinic	622 Rose Avenue, Venice, 90291	3rd Jueves del mes: 1:00 – 3:00 PM
Foothill AIDS Project	233 W. Harrison Ave., Claremont, 91711	2 nd & 4 th Miercoles del Mes: 1:30 – 3:30 PM
At JWCH in Lancaster	45104 10 th Street West, 93534	Jueves: 9:00 AM – 2:00 PM
At Project Angel Food	922 Vine Street, Los Angeles, 90038	Sábado: 1:00 –4:00 PM
At JWCH on Vermont	954 N. Vermont, Los Angeles, 90029	Miércoles: 9:00 AM – 2:00 PM

NOLP Cierra los Sábados a Lunes con la excepción de la distribución del Sábado en el sitio Project Angel Food solamente

Como asistir una clase por RingCentral



Instale la aplicación gratuita RingCentral en su teléfono inteligente.

Apunte la cámara de su teléfono al QR CODE de abajo para instalar RingCentral del App Store o Google Play.

QR CODE



También usa el QR CODE para entrar a la clase si RingCentral ya está instalado en su teléfono inteligente.

Únase a las clases al horario programado solamente.

O instale Ringcentral en su computadora o tableta



Vaya a ringcentral.com

- Haz clic en *Join a Meeting*
- Instala RingCentral si no lo tienes
- Marque el Meeting ID y Password
Meeting ID: 836 994 7537
Password: nolp



O por llamada telefónica (sin video)

- Marque (213)250-5700
- Marque el Meeting ID: 836 994 7537#
Luego, marque #

NOLP En Línea

Escanea el código con su teléfono para ver más sobre NOLP.

