

























Abril 2022 - Clases de Nutrición por Ringcentral  y en Persona  y NOLP En Línea

Asiste a Una Clase en Persona con Reservación

Lun	Martes	Miercoles	Jueves	Viernes	
	<p><b>NOLP Online</b> Scan the QR code for NOLP information &amp; Quick Nutrition Classes</p> 			<p>1</p> <p><b>First Friday of the Month</b></p> <p><u>NOLP DGC Open</u> 9:00 AM – 12:30 PM</p>	<p>Clases en persona se ofrecen en la ubicación de DGC con reservación solamente:</p> <p>Si el título de la clase  tiene un símbolo <b> necesita reservar un lugar para asistir en persona.</b></p>
<p>4</p> <p>NOLP</p> 	<p>5</p> 	<p>6</p> 	<p>7</p> 	<p>8</p> <p><u>La Salud Bucal</u> 9:30 – 10:30AM</p> <p></p>	<p>Si el título de la clase  tiene un símbolo <b> puede asistir a través de la aplicación Ringcentral y por teléfono sin reserva.</b></p> <p>~~~~~</p> <p>Para reservar un lugar en persona, llame a</p> <p>Oscar Romero al 213.201.1663 o <a href="mailto:oromero@apla.org">oromero@apla.org</a></p> <p>Deje su nombre, número de teléfono y número NOLP si tiene uno, y la fecha de la clase a la que planea asistir.</p>
<p>11</p> <p>NOLP</p> 	<p>12</p> 	<p>13</p> <p><u>Oral Health</u> 9:30 – 10:30AM</p> 	<p>14</p> 	<p>15</p> <p><u>Credible Nutrition Guidelines</u> 9:30 -10:30 AM</p> <p></p>	<p>~~~~~</p> <p>Las instrucciones para unirse a una clase a través de la aplicación Ringcentral y por teléfono se encuentran en la parte posterior de esta página.</p> 
<p>18</p> <p>NOLP</p> 	<p>19</p>	<p>20</p> <p><u>Sunshine &amp; Lollipops Day</u> Lemonade &amp; Fruit Skewers</p> 	<p>21</p> 	<p>22</p> <p><u>La Salud Intestinal: La Digestion</u> 9:30 – 10:30 AM</p> <p></p>	
<p>25</p> <p>NOLP</p> 	<p>26</p>	<p>27</p> <p><u>Brunch &amp; Learn Opportunities with LA Unified Adult Education</u> 10:30 -11:30 AM</p>  <p></p>	<p>28</p> <p><u>Alimentos que Promueven la Inmunidad</u> 9:30 – 10:30 AM</p> 	<p>29</p> <p><u>Gut Health: Digestion</u> 9:30 – 10:30 AM</p> <p></p>	

## Opciones de educación nutricional

Participación del cliente en una actividad por año contará como papeleo nutricional para la registración de NOLP. Las otras opciones para cumplir el requisito están listadas abajo. **El requisito nutricional se puede realizar durante el periodo del 1er de Marzo 2022 hasta el 28 de Febrero, 2023 pero de hacerse para la fecha de registración. Su fecha de registración es en la fecha de su cumpleaños.**

Clases se ofrecerán en el sitio DGC, a través de Ringcentral, o en línea escaneando el código QR titulado NOLP en Línea.

- **APLAHealth.org Nutrition Calendar** <https://aplahealth.org/services/nolp-food-pantries-nutrition/>

### Otras opciones para completar el requisito de educación nutricional

- Haz cita con su dietista, doctor, asistente médico, enfermero(a) en su clínica para hacer educación de nutrición o evaluación. El evaluador puede utilizar la forma de nutrición de NOLP o la forma de su agencia. El documento entregado debe incluir la fecha de la evaluación o clase asistida, nombre del cliente y firma, metas del cliente, nombre de la agencia, y nombre impreso, firma y credencial del evaluador. Trae una copia de la evaluación firmada a NOLP con los demás documentos de elegibilidad.

### Documentos necesarios para registración a NOLP- TODO los documentos deben completarse antes de ingresar al programa.

1. Identificación con foto (ejemplo: licencia de conducir, ID de California, identificación estudiantil, pase del autobús, pasaporte...)
2. Comprobante de domicilio e ingreso. **(Deben ser fechados dentro de 1 de Marzo, 2022 y 28 de Febrero, 2023.** Un documento puede ser usado como los beneficios de Seguro Social, o General Relief, o del banco
3. Confirmación de nutrición; participación en una de nuestras clases de nutrición listadas arriba, o copia de la evaluación/clase asistida del dietista o doctor del cliente.

Comprobante de infección del VIH se necesita para clientes nuevos a NOLP: Carta del diagnóstico del VIH firmado por su Médico, Asistente Médico, Enfermera Registrada o resultados del laboratorio indicando el estado del VIH, cuenta CD4, carga viral del VIH, y el tipo de examen de carga viral administrado dentro de los últimos 12 meses.

Sitio NOLP	Domicilio	Horarios usuales de NOLP
The David Geffen Center (DGC) Korea Town	611 South Kingsley Dr., 90005	Miércoles y Viernes: 10:30 AM – 5:00 PM <b>Primer Viernes del mes abierto: 9:00 AM – 12:30 PM</b>
North Hollywood-San Fernando Valley	7336 Bellaire Avenue, 91605	Jueves: 10:00 AM – 4:30 PM <b>3<sup>rd</sup> Jueves del mes: 10:00 AM – 3:00 PM</b>
CDU/MLK Medical Campus	1679 E. 120 <sup>th</sup> Street, Los Angeles, 90059	Jueves: 10:00 AM – 12:00 PM & 1:30 – 5:30 PM
At AIDS Food Store in Long Beach	590 E. Willow St., Long Beach, 90806	Martes: 9:00 AM – 2:00 PM
JWCH (Wesley Health Center)	1845 North Fair Oaks Avenue, Pasadena	Viernes: 9:00 AM – 12:00 PM and 1:00 – 3:00 PM
Common Ground, at Venice Family Clinic	622 Rose Avenue, Venice, 90291	3 <sup>rd</sup> Jueves del mes: 1:00 – 3:00 PM
Foothill AIDS Project	233 W. Harrison Ave., Claremont, 91711	2 <sup>nd</sup> & 4 <sup>th</sup> Miercoles del Mes: 1:30 – 3:30 PM
At JWCH in Lancaster	45104 10 <sup>th</sup> Street West, 93534	Jueves: 9:00 AM – 12:00 PM and 1:00 – 3:00 PM
At Project Angel Food	922 Vine Street, Los Angeles, 90038	Sábado: 1:00 – 4:00 PM
At JWCH on Vermont	954 N. Vermont, Los Angeles, 90029	Miercoles: 9:00 AM – 12:00 PM & 1:00 – 3:00 PM

**NOLP Cierra los Sábados a Lunes con la excepción de la distribución del Sábado en el sitio Project Angel Food solamente**

## Como asistir una clase por RingCentral



Instale la aplicación gratuita RingCentral en su teléfono inteligente.

Apunte la cámara de su teléfono al QR CODE de abajo para instalar RingCentral del App Store o Google Play.

### QR CODE



También usa el QR CODE para entrar a la clase si RingCentral ya está instalado en su teléfono inteligente.

Únase a las clases al horario programado solamente.

O instale Ringcentral en su computadora o tableta



Vaya a [ringcentral.com](http://ringcentral.com)

- Haz clic en *Join a Meeting*
- Instala RingCentral si no lo tienes
- Marque el Meeting ID y Password  
**Meeting ID:** 836 994 7537  
**Password:** nolp



O por llamada telefónica (sin video)

- Marque (213)250-5700
- Marque el Meeting ID: 836 994 7537#  
Luego, marque #

**NOLP En Línea**

Escanea el código con su teléfono para ver más sobre NOLP.

